

Coupeuses Verticales

Existe en 5, 8, 10, 13''

Destinées aux productions plus intenses
et particulièrement aux matelas de forte épaisseur


Quatre modèles maniables et fiables

Deux versions : 220 v ou 380 Tri


Conçues pour la découpe des textiles, mailles, feutres
ainsi que pour les tissus techniques

Ces machines disposent d'un système d'affûtage par
bandes émeri

Dispositif de sécurité et carter de protection lame intégrés




KSEU5



KS-AU

Type	KSEU5	KSAU8	KSAU10	KSAU13
Hauteur de coupe	100mm	165mm	210mm	286mm
Tension	220 V	-----	220 V ou 380 Tri	-----
Puissance	400W	-----	750W	-----
Poids	9 kg	16 kg	16 kg	18 kg

Dispositif de sécurité



Carter de protection lame

